


شماره سند: RT-WI-11 شماره بازنگری: ۱ صفحه: ۱ از ۴	عنوان سند: دستورالعمل تهیه مقالات همایشهای باشگاه پژوهشگران جوان	
--	---	---

۱- هدف و دامنه کاربرد:

به منظور ایجاد یکنواختی و هماهنگی در تهیه مقالات همایشهای باشگاه در سطح کشور، ضروریست برگزار کنندگان و شرکت کنندگان در همایشهای باشگاه، مقالات را مطابق با این دستورالعمل تهیه و تحویل نمایند.

۲- تعاریف و اختصارات

ندارد.

۳- مراجع و ماخذ


- روش اجرایی کنترل مستندات و سوابق
- دستورالعمل برنامه ریزی و اجرای همایشها
- کتابچه مدیریت همایش
- محتوای یک مقاله علمی، سایت باشگاه: www.bpj.ir

۴- شرح اقدامات

۴-۱ شکل بندی خلاصه مقالات

۴-۱-۱ شکل عنوان و مشخصات نویسندگان:

- عنوان باید کوتاه، جذاب و گویای محتوای مقاله باشد.
- عنوان اگر انگلیسی است با قلم Arial و اگر فارسی است با قلم تیترا و اندازه 14pt ، وسط چین و پررنگ باشد.
- حرف اول نام و کامل نام خانوادگی نویسندگان به ترتیب، اگر انگلیسی است با قلم Times New Roman و اگر فارسی است با قلم نازنین اندازه 14pt وسط چین آورده شود، و برای جدا کردن اسامی افراد مختلف از علامت کاما ، استفاده شود.
- در خط بعد، نشانی پست الکترونیکی نویسندگان به ترتیب اسامی آنها با قلم Times New Roman اندازه 10pt وسط چین آورده شود.
- در انتها و بالای نام کسی که ارتباط با دبیرخانه همایش را برقرار نموده و مقاله را در همایش ارائه خواهد داد، که حتما بایستی یک نفر واحد باشد، علامت ستاره گذاشته شود.
- رشته تحصیلی، مقطع تحصیلی و شغل هر یک از نویسندگان با استفاده از شماره ترتیبی که در انتها و بالای اسامی قرار داده می شود، به صورت پانویس ذکر شود.
- از ذکر عناوینی نظیر استاد، دکتر و ... در ابتدای اسامی خودداری شود.

شماره سند: RT-WI-11 شماره بازنگری: ۱ صفحه: ۲ از ۴	عنوان سند: دستورالعمل تهیه مقالات همایشهای باشگاه پژوهشگران جوان	
--	---	---

۴-۱-۲ راهنمای تهیه چکیده ارسالی به دبیرخانه همایش:

- طول چکیده ارسالی به دبیرخانه همایش، حداکثر یک صفحه و تا ۲۰۰ کلمه باشد.
- چکیده انگلیسی با قلم Times New Roman اندازه 12pt و توسط نرم افزار MS-Word 2003 در محیط ویندوز XP تایپ شده باشد.
- چکیده فارسی با قلم نازنین اندازه ۱۴ و توسط نرم افزار MS-Word 2003 در محیط ویندوز XP تایپ شده باشد.
- فاصله بین خطوط آن ۱ باشد و فاصله پاگراف جدید از خط قبلی ۰.۱/۵ .
- حاشیه ها ۲ سانتیمتر از هر طرف و ۲/۵ سانتیمتر از بالای صفحه باشد.
- در چکیده، از اشاره به مراجع خودداری شود.

۴-۱-۳ ساختار چکیده :


۱. طرح موضوع مورد بحث و چگونگی آن به طور کلی
۲. هدف از طرح موضوع
۳. چگونگی تحقق هدف (اشاره به موضوعهای فرعی، مسائل، مشکلات، کاربردها، رهنمودها و...)
۵. اهم دستاوردها
۶. کلید واژه ها (بین ۴ تا ۶ مورد)

۴-۲ شکل بندی مقالات

۱. مقدمه کوتاه، شامل اهم و رئوس مطالب مرتبط با موضوع مقاله مندرج در منابع کتابخانه ای، با ارجاع به مراجع با شماره ترتیبی و در انتها، آنچه در مقاله گزارش می شود
۲. هدف یا طرح مسأله
۳. روش، جامعه، نمونه مورد مطالعه و ابزار گردآوری اطلاعات
۴. یافته های کلیدی
۵. جمع بندی و نتیجه گیری شامل پیشنهاد حل مسأله و یا چگونگی تحقق هدف پژوهش
۶. مراجع به ترتیب استفاده در مقاله

یادآوری ۱: کلیه جداول و شکل های درج شده در مقاله بایستی دارای شماره ترتیب باشند. شماره و عنوان جدولها در بالای آنها وسط چین و شماره و عنوان شکل ها در پائین و وسط چین درج گردد.

یادآوری ۲: تنها چکیده ها و مقالاتی مورد داوری قرار می گیرند که از طریق وب سایت همایش بارگذاری شده باشند. به این منظور، سخنرانها لازم است به وب سایت همایش مراجعه و مراحل ثبت نام خود را تکمیل نمایند .

شماره سند: RT-WI-11 شماره بازنگری: ۱ صفحه: ۳ از ۴	عنوان سند: دستورالعمل تهیه مقالات همایشهای باشگاه پژوهشگران جوان	
--	---	---

یادآوری ۳: رعایت ساختار و ویژگیهای یاد شده برای مقاله، احتمال تأیید مقاله توسط داوران را جهت ارائه در همایش افزایش می دهد.

۳-۴ راهنمای تهیه اصل مقاله

- اصل مقاله انگلیسی باید با قلم Times New Roman اندازه 12pt و در نرم افزار MS-Word 2003 در محیط ویندوز XP تایپ شود.
- اصل مقاله فارسی باید با قلم نازنین اندازه ۱۴ و در نرم افزار MS-Word 2003 در محیط ویندوز XP تایپ شود.
- حداکثر صفحه قابل قبول برای مقالات، ۱۰ صفحه شامل منابع، جدول، نمودار و ... باشد.
- فاصله بین خطوط ۱ باشد و ۱/۵ خط فاصله برای هر پاراگراف جدید در نظر گرفته شود.
- حاشیه ها ۲ سانتیمتر از هر طرف و ۲/۵ سانتیمتر از بالای صفحه باشد.
- متن مقاله، بخش ها و زیربخش های آن را با فرمت زیر تایپ شود:

Heading 1: 14pt Bold	عنوان بخش اصلی
Heading 2: 12pt Bold	عنوان زیر بخش فرعی
Heading 3: 12pt Italic	عنوان زیر بخش فرعی دوم
Normal: 12pt	برای متن مقاله به زبان انگلیسی
Normal: 14pt	برای متن مقاله به زبان فارسی

سه کلمه از عنوان مقاله در سمت راست و نام نویسنده اول در سمت چپ و به صورت سرصفحه (header) در بالای تمامی صفحات قرار گیرد.

- لطفا از درج صفحه شمار در مقاله ارسالی خودداری نمائید. همچنین در داخل متن، از ارجاع به صفحه ای از مقاله اجتناب نمائید.
- عنوان، نام نویسنده (ها) و چکیده، طبق دستورالعملی که در راهنمای تهیه چکیده آمده است در نخستین صفحه مقاله بیاید.
- برای واژه ها و نام های خارجی، تا حد ممکن از معادل های فارسی مصطلح و مصوب استفاده و معادل لاتین آنها را به صورت پانویس با قلم Times New Roman اندازه 10pt بنویسید .
- پانویسها در هر صفحه از شماره ۱ شروع شود و قلم آن Times New Roman با اندازه 10pt باشد.